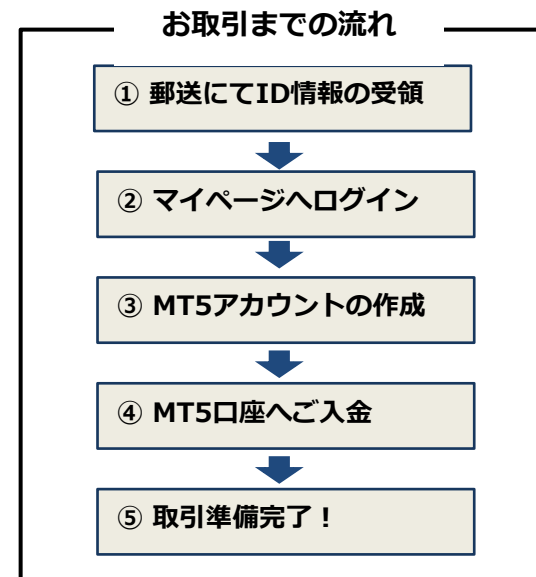


マイページへのログイン

1. 当社のホームページにアクセスします。 <http://www/oanda.jp/>
2. 「ログイン」をクリックします。




3. 口座開設通知書に記載されているお客様のIDとパスワードを入力して、ログインボタンをクリックします。
※【ご注意】口座開設通知書に記載されているID情報はMT5のID情報ではありません。

【ログイン画面】



【口座開設通知書】



1. マイページより【MT5アカウントの作成】をクリックしてください。

- 「口座情報」のアカウント一覧には、お客様がお持ちのアカウントが表示されております。【Primary】とはfxTradeの口座のことです。

【マイページ】

MT5 Server: OANDA-Japan MT5 Live

入出金/資金移動	口座管理	投資情報
ダイレクト入金	各種帳票ダウンロード	DZHニュース
通常入金	fxTradeサブアカウントの作成 (NYサーバ)	OANDAFXラボ
出金依頼	MT4サブアカウントの作成 (NYサーバ)	セミナーのご案内
出金取消	MT4サブアカウントの作成 (東京サーバ)	
資金の移動	MT5サブアカウントの作成 (東京サーバ)	API
入出金履歴	登録情報 確認/変更	APIアクセスの管理
	パスワードの変更	
	MT4パスワードの変更	
	MT5パスワードの変更	
	取引コースの変更	

2. 【アカウント名】と【パスワード】をお決めください。

- マイページ上に表示されるアカウント名をお決めいただけます。
- **MT5専用パスワード**を、8～12桁以内で半角英数字を使用して作成してください。パスワードはマイページ上では確認することが出来ませんので、メモ等によりお控えください。

【MT5アカウント作成画面】

OANDA Japan FX MetaTrader 5

❗ 【重要】サブ口座は一度作成されますと、その後の口座名の変更や削除はできませんのでご了承ください。
❗ パスワードにつきましては、8～12桁の数字、英小文字、英大文字の混合となります。

OANDA Japan FX MT5 サブアカウントの作成

アカウント名:

パスワードを作成:
(8～12桁、数字、英小文字、英大文字の混合)

パスワードを再入力:
(8～12桁、数字、英小文字、英大文字の混合)

3. 【両建サブアカウント利用規約】にて「同意する」ボタンをクリックします。

両建サブアカウント利用規約

MT5サブアカウントは両建専用のサブアカウントになります。
両建ては、保有ポジションの損失拡大を限定する手法として知られますが、売値と買値の価格差（スプレッド）を二重に負担する必要があるため、経済的合理性を欠く恐れがあります。
このため、弊社では両建て取引を推奨しておりません。

上記のリスクおよび仕様を理解した上、

同意する

同意しない

4. 【ライセンス規約同意画面】にて「同意する」ボタンをクリックします。

ライセンス規約同意画面

Meta Trader 5 (MT5) はMetaQuotes Software Corporation社が開発したソフトウェアです。
MT5やEA（自動取引システム）を使用した結果、お客様が損失を被られたとしても、使用責任と損失リスクは全てお客様に帰属します。また、一切のクレーム、損失、費用及びコスト（弁護士費用を含む）に対して、当社の補償義務はなく、直接的、間接的、特殊な、偶然的、懲罰的な、派生的な損失が起こる可能性を示唆されていたとしても、当社は一切責任を負いません。

上記の規約に同意の上、「同意する」ボタンを押してください。

同意しない

同意する

5. ダウンロード画面が開きますので、「こちらをクリック」していただき、次に「実行」ボタンをクリックします。

OANDA Japan FX MT5をダウンロード頂き有難うございます。

OANDA Japan FX MT5 のダウンロード

[こちらをクリック](#)し、ダウンロードを開始してください。

ツールの最新情報、自己設定方法はマニュアルをご確認ください。

[Meta Trader5操作マニュアル \(PC版\)](#)

[Meta Trader5クイックスタートガイド](#)

download.mql5.com から oanda5setup.exe (1.21 MB) を実行または保存しますか?

実行(R)

保存(S)

キャンセル(C)

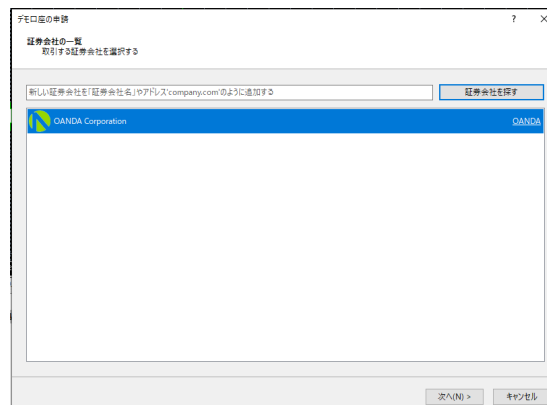
1. 画面の指示に従ってMT5のインストールを行ってください。



①セットアップ画面が表示されますので「次へ」ボタンをクリックしてください】



②インストールが終了すると上記画面が表示されますので、「完了」ボタンをクリックします。



③上記画面が表示されますので、「キャンセル」をクリックします。

1. MT5を起動させログイン情報を入力します。

- MT5画面左上の【ファイル】をクリックし【取引口座にログイン】を選択します。
- ログインIDはマイページ内の【アカウント】に記載された9桁の数字です。
- パスワードはMT5サブアカウント作成時にお客様が設定して頂いたパスワードです。
- サーバー名は「mt5-trade.oanda.jp」を手動でご入力頂くか、プルダウンメニューから「OANDA-Japan MT5 Live」選択してください。

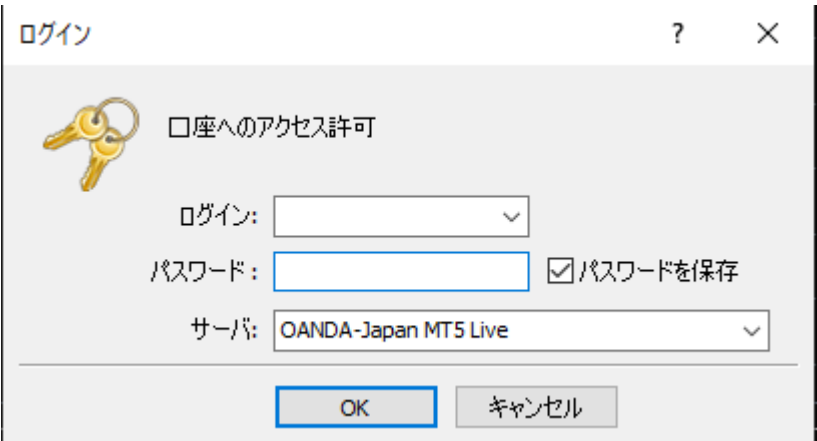
ログインに失敗する場合は、ログインID、パスワードまたはサーバー名が間違っている可能性があります。

ログインIDとパスワードは全て半角英数を使用しております。

半角英数になっているか、また大文字と小文字が区別されているかをご確認ください。

(Caps Lock、NumLockが有効になっていないかご確認ください。)

【ログイン画面】



【マイページ】



当社ではダイレクト入金(クイック入金)と通常入金の2種類の入金方法をご用意しております。

【入金時のご注意】

・必ずお取引口座と同じ名義人名でお振込みください。名義違いの入金があった場合は、ご利用金融機関へ振込みの取消し(組戻し)が必要になります。

※取消し(組戻し)を行った際はご利用金融機関で発生する手数料はお客様負担となります。

1. ダイレクト入金(クイック入金)の場合

都市銀行を含む計7行からのインターネットバンキングによるダイレクト入金(クイック)が可能となっており、24時間即時反映することができます。

※振込手数料は当社が負担いたします。

【対応金融機関】

三菱東京UFJ銀行、みずほ銀行、三井住友銀行、ジャパンネット銀行、ゆうちょ銀行、住信SBIネット銀行、楽天銀行

【マイページ】

入出金/資金移動 ダイレクト入金 通常入金 出金依頼 出金取消 資金の移動 入出金履歴	口座管理 各種履歴ダウンロード サブアカウントの作成 登録情報 確認/変更 パスワードの変更 取引コースの変更	投資情報 DZHニュース マーケットバリス セミナーのご案内 MT4/API関連 MT4アカウントの作成+ダウンロード APIアクセスの管理
---	--	--

【ダイレクト入金画面】

ダイレクト入金画面

① 必ず現在ログインしている口座名義ご本人様の銀行口座から振込入金の手続きをしてください。
※口座名義ご本人様以外(家族も不可)からの入金はお受けしかねます。詳細はこちらをご確認ください。

② 金融機関サイトに移動後、「×」ボタン等で画面を閉じると、入金は反映されません。
※振込み手続き完了後、「OANDA Japanトップへ戻る」または「加盟店へ戻る」、「ショップへ戻る」などのボタンをクリックしなかった場合、即時に入金が反映されない可能性があります。

入金

入金元: 資金源 銀行を選択してください

送金先口座: OANDA送金口座 送金先口座を選択してください

ご入金金額 (JPY)

戻る 入金する (銀行サイトへ)

【入出金/資金移動】から【ダイレクト入金】を選択します。

【入金元】のプルダウンメニューから銀行を選択し、【送金先口座】からMT5口座を選択してください。【ご入金金額】を指定し、【入金する】ボタンをクリックすると銀行画面へ遷移しますので、入金手続きを行ってください。

2. 通常入金の場合

口座開設通知書に記載されております振込先口座情報をご確認いただき、弊社口座へご入金ください。

通常入金の場合、振込み手数料は**お客様負担**となります。

MT5口座へ直接通常入金される場合は、**お名前の後ろにMT5のログインIDをご入力**いただくか、またはメール・電話にて事前
にカスタマーサービスセンターまでご連絡ください。

お問い合わせ

フリーダイヤル : 0120-923-213

E-mail : support@oanda.jp

■カスタマーサービスセンター営業時間

8:00 から 20:00 まで (平日)

3. fxTrade口座からの振替の場合

【fxTrade口座】と【MT5口座】の口座間でのお振替が可能です。

- ①マイページより【資金の移動】をクリックしてください。
- ②【出金元】と【送金元】を選択してください。
- ③振替可能金額が表示されますので、【振替金額】を入力した後に【振替する】ボタンをクリックして振替完了です。

【マイページ】

入出金/資金移動	口座管理	投資情報
ダイレクト入金 0	各種帳票ダウンロード 0	DZHニュース 0
通常入金 0	サブアカウントの作成 0	マーケットパルス 0
出金依頼 0	登録情報 確認/変更 0	セミナーのご案内 0
出金取消 0	パスワードの変更 0	
資金の移動 0	取引コースの変更 0	
入出金履歴 0		

投資情報
MT4/API関連
MT4アカウントの作成+ダウンロード 0
APIアクセスの管理 0

【資金の移動画面】

資金の移動

ⓘ 出金元口座を選択してください。

資金の移動

出金元: OANDA 通貨口座 出金元口座を選択してください

出金先口座: OANDA 通貨口座 送金先口座を選択してください

振替金額: 円

振替する